



Home Design Window Style Schablonierfarbe

- Erhältlich in 23 attraktiven Farbtönen à 50 ml (inkl. Glitterfarben, Frosttönen und Kristallperlen)
- 22 Farbtöne auch im praktischen 29 ml-Pen erhältlich zum Schreiben und Malen direkt auf Fenster, Glas, etc.
- Farben sind auf Wasserbasis hergestellt, pastos, untereinander mischbar, lichtecht und wischfest
- Halbtransparent bis deckend, je nach Schichtdicke des Farbauftrages
- Gut miteinander kombinierbar
- Für die Gestaltung auf Fenstern, Glas, Spiegeln, Porzellan, Fliesen sowie glatten Kunststoffoberflächen aus PP und PE
- Oberflächentrocken sind die Farben nach ca. 3 Stunden, komplett durchgetrocknet nach ca. 24 Stunden
- Sind die Motive durchgetrocknet, können Sie problemlos darüber wischen
- Nach dem Trocknen sind die Farben leicht wieder entfernbar – einfach an einer Stelle lösen und abziehen



Home Design Window Style Schablonierfarbe in 23 Farbtönen

Bestellinformationen
- 50 ml-Glas (Art.-Nr. 747...)
- auch im 29 ml-Pen (Art.-Nr. 749...)

01 Schneeweiß	12 Vanille	02 Sonnengelb
03 Orange	04 Kirschtrot	05 Dunkelrot
06 Pink	13 Flieder	07 Holunder
08 Saphirblau	09 Türkis	10 Apfelgrün
14 Laubgrün	15 Schokobraun	11 Kaffeebraun

Glitterfarben und Kristallperlen

50 Glitter Irisierend	51 Glitter Silber	52 Glitter Gold
53 Glitter Anthrazit	74790 Kristallperlen	

Frosttöne

70 Frost Weiß	71 Frost Hellblau	84 Nachtleuchtgelb
---------------	-------------------	--------------------



- Der Untergrund sollte staub- und fettfrei sein
- Farben unverdünnt verwenden
- Falls beim Schablonieren etwas daneben gehen sollte, kann die Farbe ganz einfach mit einem feuchten Tuch abgenommen werden. Alternativ: Trocknen lassen und dann abziehen
- Die Farbtöne entfalten ihre Farbwirkung beim Durchtrocknen, beim Aufbringen können einige Töne milchig wirken
- Farbverläufe erhalten Sie, wenn verschiedene Farbtöne beim Auftragen ineinander gezogen werden
- Schablone sofort nach dem Farbauftrag vorsichtig abziehen
- Schablonen und Arbeitsgeräte nach Gebrauch mit Wasser reinigen
- Anwendung mit Window Style Pen: Farbe direkt aus dem Pen auf die Schablone geben und mit Malmesser verstreichen. Farbe kann auch mit einem Malschwämmchen aufgetragen werden. Kleinere Schablonenmotive lassen sich mit dem Pen direkt ausmalen.

Home Design Window Style Design-Pen-Set „Happy Birds“

In attraktiver Kartonbox DIN A4

- 74986 Inhalt:
2 Window Style Designschablonen DIN A4
6 Window Style Schablonierfarben à 29 ml (Sonnengelb, Orange, Dunkelrot, Pink, Apfelgrün, Schokobraun)
1 Anleitung



Home Design Window Style Design-Pen-Set „Christmas“

In attraktiver Kartonbox DIN A4

- 74987 Inhalt:
2 Window Style Designschablonen DIN A4
6 Window Style Schablonierfarben à 29 ml (Schneeweiß, Dunkelrot, Laubgrün, Glitter Silber, Glitter Gold, Frost Hellblau)
1 Anleitung



Home Design Window Style Pen-Box Osterwelt

- 74985 Inhalt:
4 Window Style Schablonierfarben im 29 ml-Pen (Sonnengelb, Orange, Kirschtrot, Apfelgrün)
1 Window Style Designschablone (21x12,5 cm)
1 Anleitung



Home Design Window Style Pen-Box „Christmas“

- 74988 Inhalt:
4 Farbtöne Window Style Schablonierfarbe im Pen à 29 ml (Schneeweiß, Dunkelrot, Schokobraun, Glitter Silber)
1 Schablone 21 x 12,5 cm
1 Anleitung



Home Design Window Style Creativ-Set XXL

- 74740 Inhalt:
5 Home Design Window Style Schablonierfarben à 50 ml (Schneeweiß, Sonnengelb, Kirschtrot, Türkis, Kaffeebraun)



Home Design Window Style Design-Set „Flowers“

In attraktiver Kartonbox DIN A4



- 74735 Inhalt:
2 Window Style Designschablonen DIN A4
4 Window Style Schablonierfarben à 50 ml (Pink, Orange, Apfelgrün, Glitter Silber)
1 Kunststoffmalmesser mit abgewinkeltem Griff
1 Anleitung

Home Design Window Style Design-Set „Winterzauber“

In attraktiver Kartonbox DIN A4

- 74700 Inhalt:
2 Window Style Designschablonen DIN A4
4 Window Style Schablonierfarben à 50 ml (Schneeweiß, Dunkelrot, Glitter Irisierend, Glitter Gold)
1 Kunststoffmalmesser mit abgewinkeltem Griff
1 Anleitung



C. KREUL GmbH & Co. KG
KÜNSTLER.FARBEN.FABRIK.
Carl-Kreul-Str. 2
D-91352 Hallerndorf
Telefon 09545 / 925-0
Telefax 09545 / 925-511
info@c-kreul.de



qr.c-kreul.de/dl/WS748

Mehr Infos unter www.c-kreul.de

Art.-Nr. 0-9603000 4. Auflage

Window style



VORHANG AUF FÜR WINDOW STYLE!

Unsere trendigen Schablonierfarben für grenzenlos kreatives Gestalten auf Fenstern!

Colors made in Germany.





Window Style ist die Veredelung des Klassikers Window Color und schafft den Sprung in die trendige Wohnraumgestaltung. Die pastose Schablonierfarbe ist die schnelle und stylische Lösung zur Gestaltung von Fenstern.

Ob Wohn- oder Schlafzimmerfenster, Wintergartenfronten, Balkonfenster oder andere Glasflächen, zusammen mit den selbstklebenden, wiederverwendbaren Schablonen in Klassiker- und Trendmotiven sind der kreativen und individuellen Wohnraumgestaltung keine Grenzen gesetzt.

Home Design Window Style Designschablonen

- Erhältlich in DIN A3 und in DIN A5-Format
- Speziell für die Gestaltung auf Fenstern, Glas, Spiegeln, Fliesen, Porzellan etc.
- Selbstklebend, von Glas rückstandslos entfernbar und wiederverwendbar

Home Design Window Style Designschablonen DIN A5



74850 Kleines Monster



74851 Schmetterlinge



74852 Rosen



74855 Weihnachtssterne



74853 Blumen



74854 Häschen



74856 Katze



74857 Sonne, Mond und Sterne


Home Design Window Style Designschablonen DIN A3




74800 Asia Design



74801 Schilfgras



74804 Modern Style



74806 Afrika



74802 Fantastic Flowers



74803 Classic Flowers



74805 Schmetterlingswiese



74812 Unterwasserwelt




74813 Piraten




74807 Osterwelt



74808 Kinderweihnacht



74811 Eiskristalle



74815 Lustige Tierwelt



74814 Osterwiese



74809 Winterwald



74810 Weihnachtsschmuck

ANWENDUNG

STEP 1



Schablone von Folie abziehen

STEP 2



Der Untergrund sollte staub- und fettfrei sein. Motive in gewünschter Position aufkleben.

STEP 3



Farbe unverdünnt auftragen

STEP 4



Farbverläufe erhalten Sie, wenn verschiedene Farbtöne beim Auftragen ineinander gezogen werden (im Beispiel Pink und Holunder).

STEP 5



Schablone vorsichtig abziehen


ZUBEHÖR



Wir empfehlen zum Farbauftrag Malmesser zu verwenden, z.B. Home Design Malmesser-Set, 2-teilig (Art.-Nr. 722831) oder SOLO GOYA Malmesser-Set, 5-teilig (Art.-Nr. 41823)



Satiniereffekte erzielen Sie beim Schablonieren mit einem Malschwämmchen (Art.-Nr. 45540)



Besonders empfehlenswert bei größeren Flächen ist der Home Design Schablonier-Rakel (Art.-Nr. 722830)



Hobby Line Schwamm-Stupfpinsel-Set - universell für nahezu alle Farben geeignet. 4-teilig. (Art.-Nr. 72160)

